

6.1.1. Anexo I.1: Plan Financiero en ecus = euros.

CUADRO FINANCIERO DEL GRUPO en euros


MEDIDA	EJE	COSTE TOTAL (1=2+13)	GASTO PÚBLICO											GASTOS PRIVADOS							
			TOTAL			SUBVENCIONES COMUNITARIAS				ADMINISTRACIONES NACIONALES				(12) LOCAL	%	(13) TOTAL	(14=13/1)%				
			(2=4+8)	(3=2/1)%	(4=6+7) TOTAL	(5=4/1)%	(6) FEOGA-O	(7) FEDER	(8=10+11+12) TOTAL	(9=B/1)%	(10) CENTRAL	%	(11) AUT.					%			
1	FEOGA	4	1.110.000	850.000	78,6	548.000	49,4	548.000	0	0	302.000	27,2	56.000	5,0	0	0,0	246.000	22,2	260.000	23,4	
2	FEDER	4	0	0	#DIV/0!	0	#DIV/0!	0	0	0	#DIV/0!	0	0	#DIV/0!	0	#DIV/0!	0	#DIV/0!	0	#DIV/0!	
3	FEOGA	2	0	0	#DIV/0!	0	#DIV/0!	0	0	0	#DIV/0!	0	0	#DIV/0!	0	#DIV/0!	0	#DIV/0!	0	#DIV/0!	
4	FEDER	4	876.000	430.000	49,1	312.000	35,6	0	0	312.000	13,5	0	0	0,0	48.000	5,3	72.000	8,2	446.000	50,9	
5	FEDER	4	1.505.000	789.750	52,5	495.000	32,9	0	0	495.000	19,6	284.750	19,6	0	0,0	174.750	11,8	120.000	8,0	715.250	47,5
6	FEOGA	2	542.000	542.000	100,0	382.000	70,5	382.000	0	0	160.000	29,5	27.100	5,0	132.900	24,5	0	0,0	0	0,0	
7	FEOGA	4	2.392.000	1.143.250	47,8	898.000	37,5	898.000	0	0	245.250	10,3	119.700	5,0	73.550	3,1	52.000	2,2	1.248.750	52,2	
8	FEOGA	4	344.000	344.000	100,0	219.000	63,7	219.000	0	0	125.000	36,3	17.200	5,0	82.800	24,1	25.000	7,3	0	0,0	
TOTAL FEOGA			4.388.000	2.878.250	65,6	2.047.000	46,8	2.047.000	0	0	832.250	19,0	220.000	5,0	289.250	6,6	323.000	7,4	1.508.750	34,4	
Eje 2			542.000	542.000	100,0	382.000	70,5	382.000	0	0	160.000	29,5	27.100	5,0	132.900	24,5	0	0,0	0	0,0	
Eje 4			3.846.000	2.337.250	60,8	1.665.000	43,3	1.665.000	0	0	672.250	17,5	192.900	5,0	156.350	4,1	323.000	8,4	1.508.750	39,2	
TOTAL FEDER			2.381.000	1.218.750	51,2	807.000	33,9	0	0	807.000	17,3	412.750	17,3	0	0,0	220.750	9,3	182.000	8,1	1.181.250	48,8
TOTAL			8.769.000	4.088.000	46,6	2.854.000	42,2	2.047.000	807.000	807.000	1.245.000	18,4	220.000	3,3	510.000	7,5	515.000	7,6	2.670.000	30,4	

6.1.2. Anexo I.2: Plan Financiero en pts.

CUADRO FINANCIERO DEL GRUPO en pesetas

Cambio= MEDIDA	166.366		GASTO PUBLICO												GASTOS PRIVADOS					
	FONDO	EJE	COSTE TOTAL (1=2+13)	TOTAL			SUBVENCIONES COMUNITARIAS						ADMINISTRACIONES NACIONALES						(13) TDOTAL	(14=13/1)%
				(2=4+8) TOTAL	(3=2/1)%	(4=6+7) TOTAL	(5=4/1)%	(6) FEOGA-O	(7) FEDER	(8=10+(1+12) TOTAL	(9=8/1)%	(10) CENTRAL	%	(11) AUT.	%	(12) LOCAL	%			
1	FEOGA	4	184.688.480	141.428.100	76,6	91.179.526	49,4	91.179.526	0	0	50.246.572	27,2	9.317.616	5,0	0	0,0	40.930.956	22,2	43.260.380	23,4
2	FEDER	4	0	0	0	0	0	0	0	0	0	0	0	0	0	0	0	0	0	0
3	FEOGA	2	0	0	0	0	0	0	0	0	0	0	0	0	0	0	0	0	0	0
4	FEDER	4	145.754.136	71.545.980	49,1	51.912.432	35,6	51.912.432	0	0	19.633.548	13,5	0	0,0	7.653.756	5,3	11.979.792	8,2	74.208.156	50,9
5	FEDER	4	250.410.930	131.403.344	52,5	62.361.070	32,9	62.361.070	0	0	48.042.274	19,6	0	0,0	29.075.954	11,6	19.966.320	8,0	119.007.587	47,5
6	FEOGA	2	90.181.212	90.181.212	100,0	63.559.452	70,5	63.559.452	0	0	26.621.780	29,5	4.509.061	5,0	22.112.699	24,5	0	0,0	0	0,0
7	FEOGA	4	397.985.312	190.220.795	47,8	149.414.628	37,5	149.414.628	0	0	40.806.167	10,3	19.916.404	5,0	12.237.690	3,1	6.652.072	2,2	207.774.516	52,2
8	FEOGA	4	57.236.784	57.236.784	100,0	36.438.534	63,7	36.438.534	0	0	20.798.250	36,3	2.861.839	5,0	13.776.761	24,1	4.159.650	7,3	0	0,0
TOTAL FEOGA			730.101.768	479.068.891	65,6	340.592.142	46,6	340.592.142	0	0	136.474.749	19,0	36.604.920	5,0	48.127.151	6,6	53.742.676	7,4	251.034.876	34,4
Eje	2		90.181.212	90.181.212	100,0	63.559.452	70,5	63.559.452	0	0	26.621.780	29,5	4.509.061	5,0	22.112.699	24,5	0	0,0	0	0,0
Eje	4		639.920.556	388.885.679	60,8	277.032.690	43,3	277.032.690	0	0	111.852.989	17,5	32.095.859	5,0	26.014.451	4,1	53.742.678	6,4	251.034.878	39,2
TOTAL FEDER			396.165.066	202.949.324	51,2	134.273.502	33,9	134.273.502	0	0	68.675.822	17,3	0	0,0	36.729.710	9,3	31.946.112	6,1	193.215.743	48,6
TOTAL			1.126.296.834	682.016.214	60,6	474.865.644	42,2	474.865.644	0	0	207.150.570	18,4	36.604.920	3,3	84.856.860	7,5	85.688.790	7,6	444.250.620	39,4

EL DIRECTOR GENERAL DE DESARROLLO RURAL
Y ACTUACIONES ESTRUCTURALES



6.1.3. Anexo I.3: Presupuesto de Ejecución del Programa PEP.



PROGRAMA DE
DESARROLLO Y
DIVERSIFICACIÓN
ECONÓMICA DE ZONAS
RURALES

PRESUPUESTO DE EJECUCIÓN DEL PROGRAMA (P.E.P.)

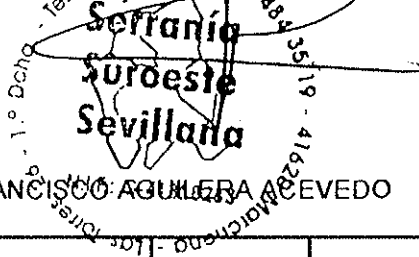
GRUPO DE ACCIÓN LOCAL: ASOCIACIÓN DE MUNICIPIOS PARA
EL DESARROLLO RURAL INTEGRAL DE LA SERRANÍA
SUROESTE SEVILLANA.

COMUNIDAD AUTÓNOMA DE ANDALUCÍA

Nº

E	S	0	6	0	0	2	0	1	2	4
---	---	---	---	---	---	---	---	---	---	---

La **Presidencia** del Grupo de acción local arriba referenciado somete a la aprobación de la Dirección General de Desarrollo Rural y Actuaciones Estructurales el siguiente Proyecto de Presupuesto de Ejecución del Programa PRODER para el periodo de tiempo comprendido entre el 28 de julio de 1997 y el 31 de diciembre del 2001.



Fdo.: FRANCISCO AGUILERA ACEVEDO

CONCEPTOS DE GASTOS	1997	1998	1999	2000	2001	TOTAL
I.1.- RETRIBUCIONES SALARIALES DEL PERSONAL CONTRATADO.-	1.131.667	13.498.325	12.305.561	13.129.956	12.445.482	62.610.991
I.2.- CUOTAS, PRESTACIONES Y GASTOS SOCIALES A CARGO DEL EMPLEADOR.-	331.125	4.034.284	4.187.032	4.016.876	3.714.341	16.283.658
CAPÍTULO I.- GASTOS DE PERSONAL.-	1.462.792	17.532.609	16.492.593	17.146.832	16.159.823	68.794.649
II.1.- ARRENDAMIENTOS.-	139.200	835.200	849.120	866.100	883.428	3.573.048
II.2.- INSTALACIÓN, MANTENIMIENTO, REPARACIONES Y CONSERVACIÓN.-	162.076	227.733	128.510	186.827	51.156	756.302
II.3.- MATERIAL DE OFICINA.-	106.035	452.354	455.984	581.635	2.784	1.598.792
II.4.- SUMINISTROS.-	0	69.137	95.214	107.463	0	271.814
II.5.- COMUNICACIONES.-	95.932	543.508	668.650	678.655	0	1.986.745
9.- PRIMAS DE SEGUROS.-	0	14.173	17.170	18.447	20.300	70.090
II.7.- TRABAJOS REALIZADOS POR ENTIDADES, EMPRESAS Y PROFESIONALES.-	140.200	1.401.172	976.280	914.060	900.000	4.331.712
II.8.- INDEMNIZACIONES POR RAZÓN DEL SERVICIO.-	53.224	695.164	703.690	730.164	148.064	2.330.306
II.9.- ADQUISICIÓN DE BIENES MUEBLES.-	2.319.246	1.245.600	18.480	394.057	0	3.977.383
II.10.- GASTOS DIVERSOS.-	0	150.000	401.054	289.317	150.000	990.371
CAPÍTULO II.- GASTOS DE FUNCIONAMIENTO	3.015.913	5.634.041	4.314.162	4.766.725	2.155.732	19.886.563

PRESUPUESTO DE EJECUCIÓN DEL PROGRAMA

88.681.212

Se adjunta a este Presupuesto una Memoria descriptiva donde se detallan y justifican las previsiones de gastos.

6.1.4. Anexo I.4: Liquidación Final de la PAG ejercicio 1.997.



**PROGRAMA DE
DESARROLLO Y
DIVERSIFICACIÓN
ECONÓMICA DE ZONAS
RURALES**

**LIQUIDACIÓN FINAL DE LA
PREVISIÓN ANUAL DE GASTOS (P.A.G.)**

EJERCICIO 1.997


GRUPO DE ACCIÓN LOCAL: ASOCIACIÓN SERRANÍA SUROESTE SEVILLANA

COMUNIDAD AUTÓNOMA DE ANDALUCÍA

Nº **E S 0 6 0 0 2** **0 1 2 4**

La **Presidencia** del Grupo de acción local arriba referenciado, una vez aprobada por el mismo, y con la **Conformidad** del **Responsable Administrativo y Financiero** presenta ante la Delegación Provincial de la Consejería de Agricultura y Pesca de la Junta de Andalucía la Liquidación final del Ejercicio 1.997, con el desglose que se detalla al dorso. El **Responsable Administrativo y Financiero** El **Presidente de Grupo de Acción Local**

El Presidente de Grupo de Acción Local



Nombre: FRANCISCO J. FERNÁNDEZ TERNERO

Nombre: FRANCISCO AGUILERA ACEVEDO

CONCEPTOS DE GASTOS (Ver desglose al dorso)	Comprometido	Pagado
I.1.- RETRIBUCIONES SALARIALES DEL PERSONAL CONTRATADO.-	1.131.667	0
I.2.- CUOTAS, PRESTACIONES Y GASTOS SOCIALES A CARGO DEL EMPLEADOR.-	331.125	0
CAPÍTULO I.- GASTOS DE PERSONAL.-	1.462.792	0
II.1.- ARRENDAMIENTOS.-	139.200	0
II.2.- INSTALACIÓN, MANTENIMIENTO, REPARACIONES Y CONSERVACIÓN.-	162.076	0
II.3.- MATERIAL DE OFICINA.-	106.035	0
II.4.- SUMINISTROS.-	0	0
II.5.- COMUNICACIONES.-	95.932	0
II.6.- PRIMAS DE SEGUROS.-	0	0
II.7.- TRABAJOS REALIZADOS POR ENTIDADES, EMPRESAS Y PROFESIONALES.-	140.200	0
II.8.- INDEMNIZACIONES POR RAZÓN DEL SERVICIO.-	53.224	0
II.9.- ADQUISICIÓN DE BIENES MUEBLES.-	2.319.246	0
II.10.- CUOTAS A ASOCIACIONES.-	0	0
CAPÍTULO II.- GASTOS DE FUNCIONAMIENTO	3.015.913	0
LIQUIDACIÓN FINAL DEL EJERCICIO 1.997	4.478.705	0

La presente Liquidación final debe coincidir, en sus parciales y totales, con la suma de las cuatro Liquidaciones parciales presentadas con anterioridad. En la columna de Comprometido se reflejarán la totalidad de gastos devengados, aunque aun no se haya pagado. En la columna de Pagado se reflejarán los pagos realizados y contabilizados con cargo al Gasto Público del Programa.